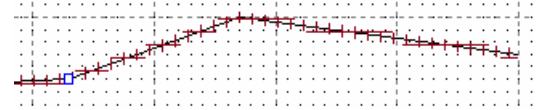
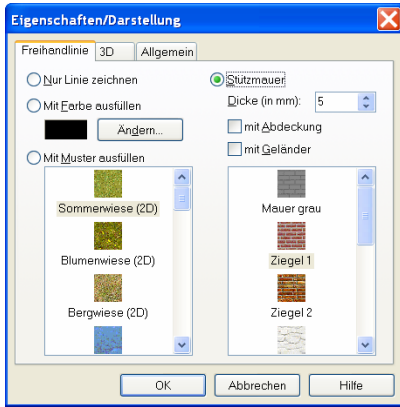


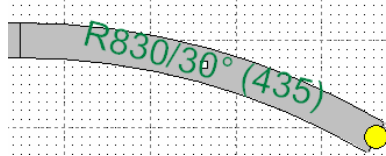
- Verdere vormgevingsmogelijkheden met steunmuren. Daarbij zijn door het vastleggen met de lijn uit de vrije hand vele vormen mogelijk.



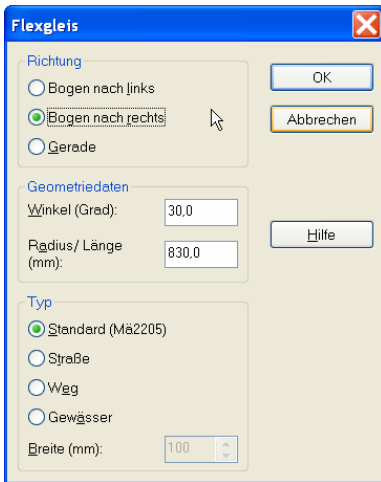
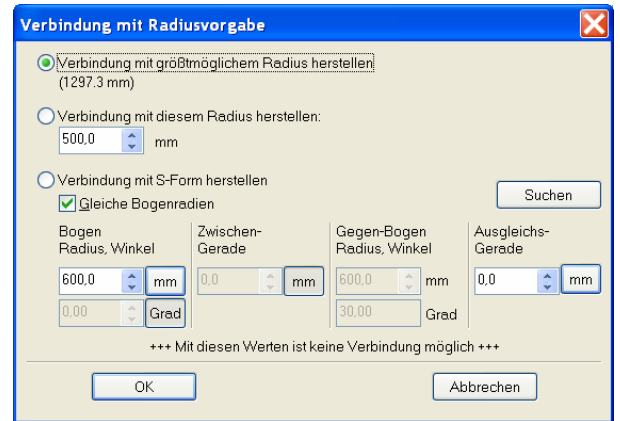
- Uitbreiding bij verbindingen met voorinstelde radius: berekening van S-vormige verbindingen met gedefinieerde radius en/of hoeken met flex-rails.

- Verbeterde beïnvloeding op de eindhoek bij het invoeren van flex-rails met de muis.

- Weergave van alle geometrische waarden bij flex-rails.

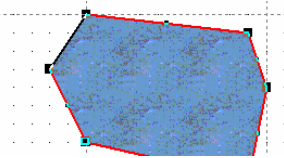


- Wijzigen bij het invoegen van flex-rails, straten, wegen en waterstromen: vrije plaatsing in het railplan en vrije keuze in de breedte.



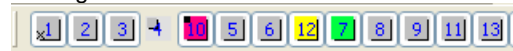
- Exact invoegen van een rail parallel aan de zijkant.
- Eigenschappen overdragen op andere symbolen.

- Verbeterde weergaven van de vulling bij lijn tekenen uit de vrije hand.

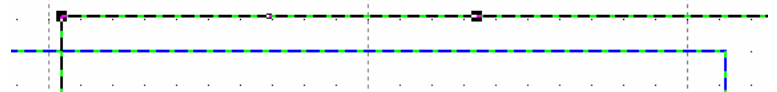


Bijv. water:

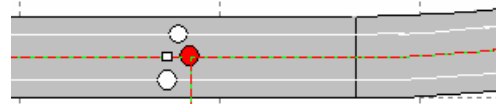
- Gewijzigde volgorde in de niveaus wordt ook in de niveaubalk en in de dialog ondersteund.



- Draden kunnen ook twee kleurig weergegeven worden:



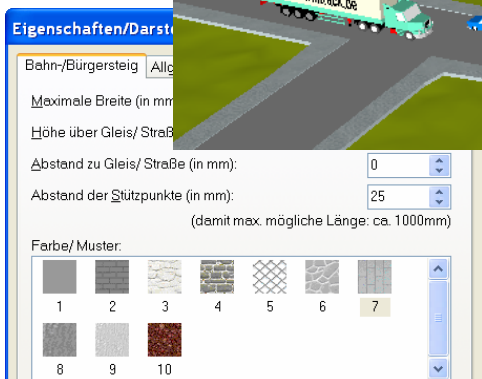
De kleuren worden daarbij ook in de rails weergegeven:



Hierdoor kunnen bijzondere stroomkringen weergegeven worden.

- Automatisch omzetten van het railplan tussen Hübner Spoor 1 en Märklin Spoor 1.
- Nieuw bij Elektra zijn „Viessmann TT“ met seinen voor schaal TT.

- Het maken van trottoirs met structuren voor de bovenkant.



- In het bovenleidingsysteem Telefoonpalen bevinden zich nu ook symbolen voor het spannen van draden/leidingen/kabels op plaatsen naar keuze.

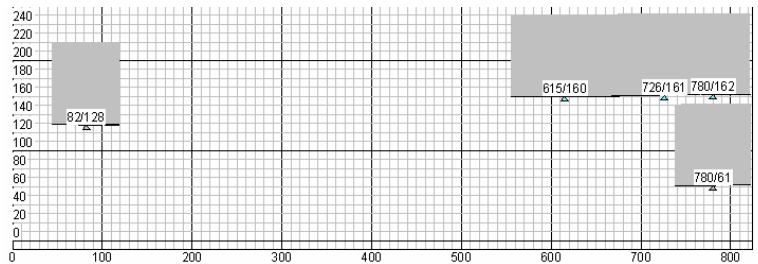


Simulatie: Rijden met een auto op de straten.



- U kunt nu met de auto over uw modelbaan rijden. De fijngevoelige besturing gebeurt met de muis. Als neven effect kunnen ook racebanen gebouwd worden en kunt u zich als coureur uitleven op uw eigen racebaan.

- Verbeteringen bij het weergeven van spanten:
 - 1) de „100mm-lijnen“ werden geaccentueerd getoont.
 - 2) ook de x-As word in 100er-stappen ingedeeld.
 - 3) de tekst op de y-As word zo ingedeeld dat de waarden niet over elkaar worden afgedrukt. Als er weinig plaats beschikbaar is worden niet alle waarden afgedrukt.



- Verbetering van de weergaven van de bekleding aan de zijkanten.
- Nieuwe optie *Lichtrichting altijd gelijk aan camerarichting*. Daardoor heeft men in de kijkrichting altijd de optimale lichtverhouding.
- Nieuwe optie *Stilstaand beeld bij begin/eind* bij het maken van videos. Daardoor start / stopt de video niet abrupt.
- 3D-Editor: Het opnieuw openen van het 3D-beeld met de voordien gebruikt weergave (kijkrichting op het model) is mogelijk. En: het lettertype, -stijl en grote voor de Editor-Tekst kan individueel ingesteld worden.
- en nog veel meer!

Zie ook het Duitse YouTube-kanaal: www.youtube.com/wintrackde

Nieuw: Uitbreidings CD 3D-Modellen deel 16 (CD 2016)

170 andere modellen van woonhuizen, stations, spoorweggebouwen, bruggen, fabrieken, handel, voertuigen etc. in 3D-weergave.

In 2015 verschenen:

Uitbreidings CD 3D-Modellen deel 14

Uitbreidings CD 3D-Modellen deel 15

Voordien al verschenen:

Uitbreidings CD 3D-Modellen deel 1 t/m deel 13

Telkens 150-250 modellen (afhankelijk van de CD) van woonhuizen, industrie, handel, bedrijven, stations etc. in 3D-weergave.

Zonder uitbreidings-CD's zijn alle modellen wel in 2D- weergave beschikbaar in WinTrack.

Das Anlagenplanungsprogramm
WINTRACK
Ergänzungs CD 3D-Modelle Teil 16
 170 Modelle von Wohngebäuden, Bahnhöfen, Bahngebäuden, Brücken, Fabriken, Handel, Triebfahrzeuge, Autos, etc.